

MIG ミッドグラブショートナーの使用法


この度は、MIGを御買い上げ頂きまして、誠に有難うございます。ご使用前にこの説明書をよくご覧の上、安全にご使用いただきますようお願い致します。尚、この説明書は大切に保管してください。

部材内容



MIG

ミッドグラブショートナー



MIG-C

ロッキングセット

MIG-Cの取付方法

1. ロッキングピン(a)の先端にスプリング(b)を取り付けます。
2. ロッキングピンをMIG側面の穴に挿入します。
3. ロールピン(c)をMIG正面の穴に打ち込み、ロッキングピンがMIGから外れないようにします。

MIGを使用しての長さ調整の手順

※MIGとチェーンのサイズが同じであることをご確認の上ご使用ください。


①チェーンの長さ調整：

MIGの向きに注意しながら、正しい例の矢印方向にチェーンを引っ張り出し、任意の長さに調整MIGで固定します。

【正しい例】



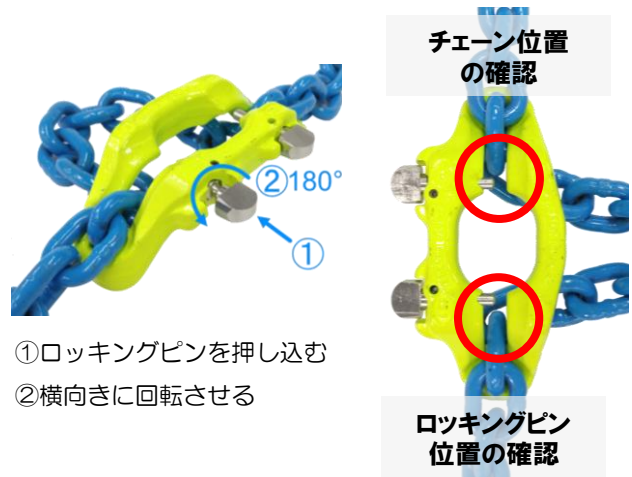
【間違った例】



②ロッキングピンでの固定：

MIGの両端の溝にチェーンがしっかりとハマっていることを確認し、左下図のようにロッキングピンを閉め、MIGからチェーン脱落を防止します。

【正しい設置状態】



- ①ロッキングピンを押し込む
- ②横向きに回転させる

マーテック株式会社

www.martec.co.jp

info@martec.co.jp

本社	〒650-0046	神戸市中央区港島中町 5-1-1	TEL.078-302-0460	FAX 078-302-1404
東京支店	〒104-0052	東京都中央区月島 1-27-9 第4いちかわビル	TEL.03-5546-1232	FAX 03-5546-1238
名古屋支店	〒455-0801	名古屋市港区小碓 2-126	TEL.052-389-5300	FAX 052-389-5301
神戸支店	〒650-0046	神戸市中央区港島中町 5-1-1	TEL.078-302-2370	FAX 078-302-0446
福岡支店	〒816-0912	福岡県大野城市御笠川 2-16-18	TEL.092-513-3061	FAX 092-513-3062
札幌営業所	〒003-0871	札幌市白石区米里 1条 2-14-12	TEL.011-872-7161	FAX 011-872-7170
仙台営業所	〒984-0012	仙台市若林区六丁の目中町 30-24	TEL.022-287-3140	FAX 022-287-3144
北関東営業所	〒370-0854	群馬県高崎市下之城町 532-4	TEL.027-367-4611	FAX 027-367-4615