

THフック 取扱説明書

適用機種:TH-13-8S

このたびはマーテック㈱のTHフックをお買い上げ頂き、誠にありがとうございます。
THフックをご使用いただく前に、本取扱説明書をよくお読みの上、安全にご使用いただきますようお願い致します。

使用荷重

THフック TH-13-8Sは4.2トン用になります。
使用荷重の範囲内でご使用ください。

使用上の注意

衝撃荷重禁止

急激な荷の上げ下げは大きな衝撃荷重となります。
吊り作業で荷を上げ下げする際はゆっくりと行って下さい。

禁止事項

●分解しないこと ●改造又は追加工しないこと
消耗品交換の際は、当社へご連絡ください。

使用方法

① セッティング

対象物を吊り上げる前にセッティングを行ってください。
Aの部分を押し、フックをピンに引っ掛け、Bを押し上げる。


①



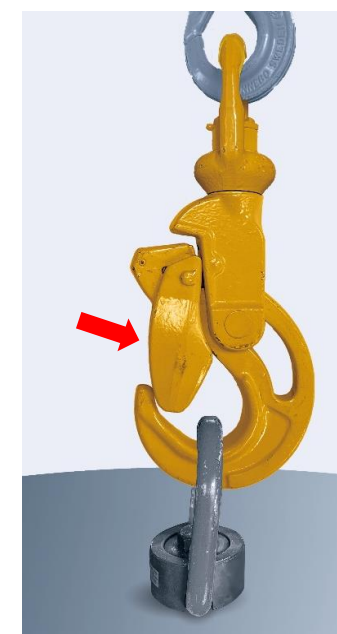
② 玉掛け

セッティングの終わったTHフックのラッチを上に乗せ、フックに吊り荷を掛けてください。

②



吊り荷を掛けた後、ラッチを閉じて下さい。
この時、ラッチがフックの内側に入っていることを確認して下さい。
ラッチが外側に出ているとロックされていない為、危険です。



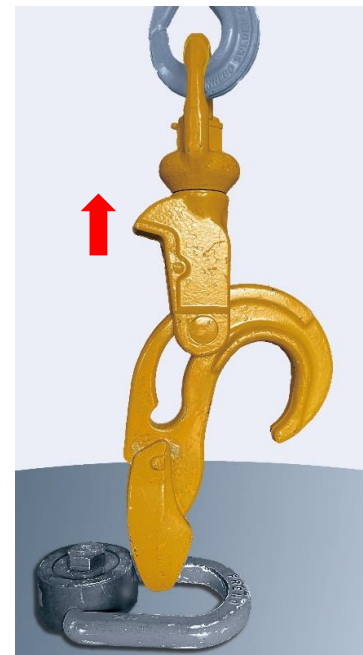

③吊り上げ

ゆっくり吊り上げて下さい。
フックに荷重がかかるとラッチがロックされます。
一旦ロックされるとフックが外れるまでロック状態が
続きます。

④玉外し

吊り下げるとフックが着地し傾きます。
フックが完全に倒れるまで吊り下げて下さい。
その後ゆっくりと巻き上げるとフックが反転し玉外しが
完了します。

④



マーテック株式会社

www.martec.co.jp

E-mail : info@martec.co.jp



本 社	〒650-0046 神戸市中央区港島中町5-1-1	TEL. 078-302-0460 / FAX. 078-302-1404
東京支店	〒104-0052 東京都中央区月島1-27-9 第4いちかわビル	TEL. 03-5546-1232 / FAX. 03-5546-1238
名古屋支店	〒455-0801 名古屋市港区小碓2-126	TEL. 052-389-5300 / FAX. 052-389-5301
神戸支店	〒650-0046 神戸市中央区港島中町5-1-1	TEL. 078-302-2370 / FAX. 078-302-0446
福岡支店	〒816-0912 福岡県大野城市御笠川2-16-18	TEL. 092-513-3061 / FAX. 092-513-3062
札幌営業所	〒003-0871 札幌市白石区米里一条2-14-12	TEL. 011-872-7161 / FAX. 011-872-7170
仙台営業所	〒984-0012 仙台市若林区六丁の目中町30-24	TEL. 022-287-3140 / FAX. 022-287-3144
北関東営業所	〒370-0854 群馬県高崎市下之城町532-4	TEL. 027-367-4611 / FAX. 027-367-4615

本取扱説明書は2025年1月現在の仕様で、開発・改良の為、予告無く変更する場合があります。