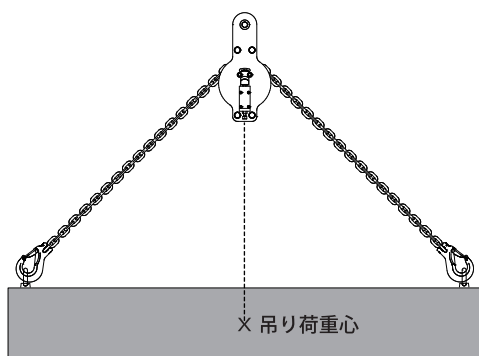


CBM 型

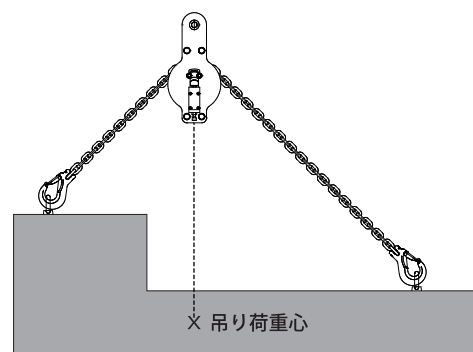
バランスマスター

吊り荷の重心を自動で見つけます

『バランスマスター』は自動で吊り荷の重心を探し、チェーンをロックします。荷を**バランス良く**吊り上げられます。



偏荷重物の 吊り作業に 最適!



CBM 標準セット: ❖ 使用荷重 2.0t 対応 ❖ 安全率 5 倍
❖ KLA チェーン 4 m、フック (EGKNA / GBK)

バランスマスター CBM の特長と利点



- ① 吊り上げるだけで、自動で吊り荷の重心を探し、偏荷重物を水平に吊り上げることができます。
- ② ロック機能により、チェーンの位置を固定し、チェーンが滑らない安全設計です。
- ③ 偏荷重物ごとの専用スリングが不要となり、スリングの本数を減らすことができます。
- ④ 簡単なクレーン操作でバランスを取り、作業効率 UP と安全作業に寄与致します。
- ⑤ 安全係数は 5 倍以上です。

バランスマスター標準セット (2 種類)

- CBM-EGKNA-8 (チェーン長 4m、スリングフック EGKNA-8)
- CBM-GBK-8 (チェーン長 4m、ロックフック GBK-8)

チェーン長は、変更可能です。

※チェーン長で表示しており、揚程ではありません。

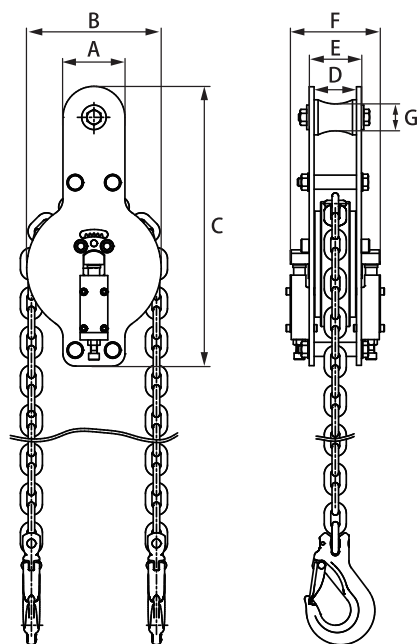
特許申請中



標準セット
CBM-EGKNA-8

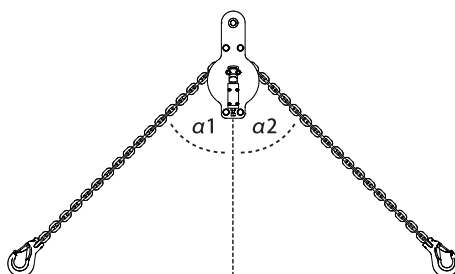
バランスマスターの主な仕様

安全係数 5 以上

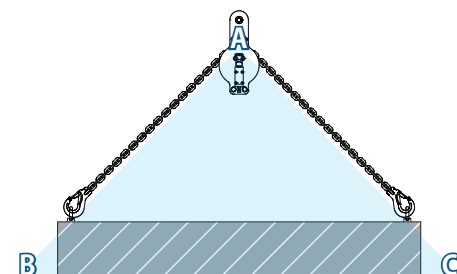


名称	使用荷重 (t)	チェーン線径 (mm)	寸法 (mm)							セット総質量 (kg)
			A	B	C	D	E	F	G	
CBM-EGKNA-8	2.0	8	76	165	343	52	64	110	33	15.6
CBM-GBK-8										16.2

注意事項



- 最大使用吊り角度 $\alpha 1 + \alpha 2$ は 90° です。
- 吊り角度 $\alpha 1$ 、または $\alpha 2$ は 60° を超えてはいけません。



- 吊り上げる前に、荷の重心が上図 ABC の範囲以内に位置することを確かめてください。

バランスマスターの用途・点検サービス・CAD データに関するご相談は、お問い合わせください。

<https://www.martec.co.jp>



マーテック株式会社

E-mail: info@martec.co.jp

本社 〒650-0046 神戸市中央区港島中町 5-1-1 TEL. 078-302-0460 / FAX 078-302-1404
 東京支店 〒104-0052 東京都中央区月島 1-27-9 第4いちかわビル TEL. 03-5546-1232 / FAX 03-5546-1238
 名古屋支店 〒455-0801 名古屋市港区小碓 2-126 TEL. 052-389-5300 / FAX 052-389-5301
 神戸支店 〒650-0046 神戸市中央区港島中町 5-1-1 TEL. 078-302-2370 / FAX 078-302-0446
 福岡支店 〒816-0912 福岡県大野城市御笠川 2-16-18 TEL. 092-513-3061 / FAX 092-513-3062
 札幌営業所 〒003-0871 札幌市白石区米里 1条2丁目 14番 12 TEL. 011-872-7161 / FAX 011-872-7170
 仙台営業所 〒984-0012 仙台市若林区六丁の目中町 30-24 TEL. 022-287-3140 / FAX 022-287-3144
 北関東営業所 〒370-0854 群馬県高崎市下之城町 532-4 TEL. 027-367-4611 / FAX 027-367-4615

販売代理店